

گزاره‌برگ

شماره: ۲

شهریور ۱۴۰۲



جمهوری اسلامی ایران
وزارت بهداشت درمان و آموزش پزشکی



دانشگاه علوم پزشکی تهران

مقایسه تورم حوزه سلامت با تورم عمومی



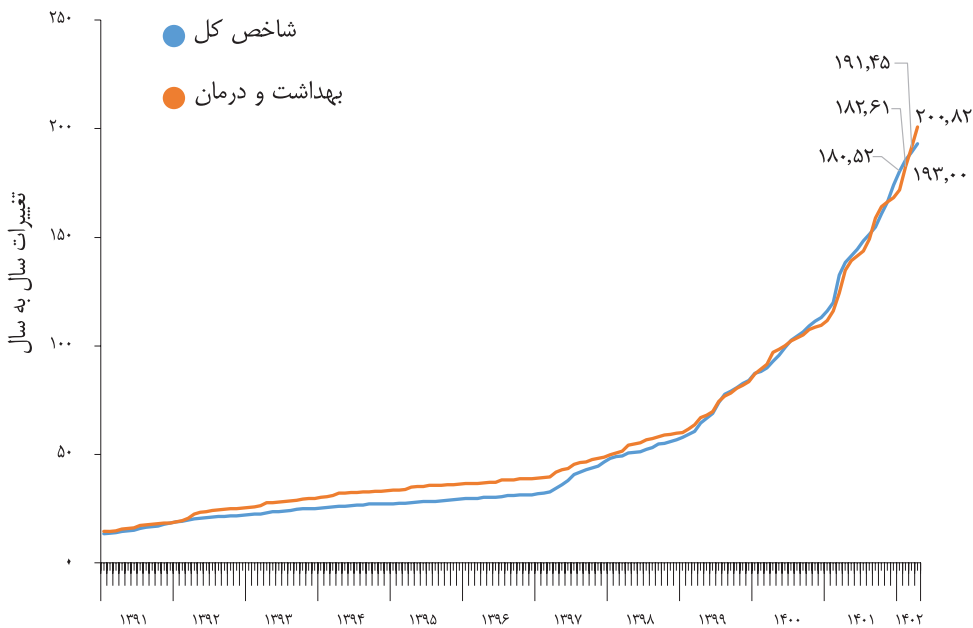
مؤسسه ملی تحقیقات سلامت جمهوری اسلامی ایران
دیرجازه دیده‌بانی سلامت

حق معنوی این اثر متعلق به مؤسسه ملی تحقیقات سلامت جمهوری اسلامی ایران می‌باشد.

پیام اصلی

- از سال ۱۳۹۶ عموماً مقدار تورم نقطه به نقطه ماهانه در بخش بهداشت و درمان از مقدار شاخص کل تورم نقطه به نقطه کمتر بوده است اما از سه‌ماهه آخر سال ۱۴۰۱ تورم نقطه به نقطه ماهانه بخش بهداشت و درمان بالاتر از شاخص کل گزارش شده است؛
- در چهار ماه اول سال ۱۴۰۲ هم در شاخص کل و هم در گروه بهداشت و درمان، تورم نقطه‌به‌نقطه ماهانه روند کاهشی داشته است و از فروردین تا تیرماه ۱۴۰۲ در شاخص کل و در گروه بهداشت و درمان، به ترتیب از ۵۵/۴۷ درصد به ۳۷/۳۹ درصد، و از ۵۳/۸۲ درصد به ۴۹/۰۱ درصد رسیده است.

گزاره‌برگ پیش رو که در مورد مقایسه تورم حوزه سلامت با تورم عمومی است، در ادامه و به‌روزرسانی شدن گزاره‌برگ شماره (۱) سال ۱۴۰۲ برای بررسی روند تورم در گروه بهداشت و درمان در مقایسه با تورم کل تدوین شده است. برای محاسبه تورم نقطه به نقطه ماهانه، شاخص بهای کالاها و خدمات مصرفی خانوارهای کشور در هر ماه، به ماه مشابه سال قبل تقسیم شده و حاصل به صورت درصد بیان می‌شود. در شکل ۱، شاخص بهای کالاها و خدمات مصرفی خانوارهای کشور به تفکیک ماه، برای شاخص کل و گروه بهداشت و درمان طی سال‌های ۱۳۹۱ تا ۱۴۰۲ نشان داده شده است.



شکل ۱: شاخص قیمت مصرف‌کننده خانوارهای کشور به تفکیک ماه، برای شاخص کل و گروه بهداشت و درمان بر مبنای سال پایه ۱۴۰۰=۱۰۰ (منبع مرکز آمار ایران)

معرفی گزاره‌برگ

نوشتار خلاصه و در حد امکان تک‌برگ برای ارائه اطلاعات در چارچوبی است که نکات کلیدی در آن برجسته شده است.

در پاسخ به چه پرسش‌هایی تدوین شده است؟

بررسی روند تورم نقطه‌به‌نقطه ماهانه در کشور برای شاخص کل و گروه بهداشت و درمان از سال ۱۳۹۱ تا ۱۴۰۲ بر اساس آخرین آمار منتشر شده مرکز آمار ایران.

شامل چه مواردی است؟

شامل مرور سریع مستندات مرکز آمار ایران در مورد وضعیت تورم نقطه‌به‌نقطه و شاخص قیمت مصرف‌کننده است.

شامل چه مواردی نیست؟

شامل جمع‌آوری و تحلیل داده‌های اولیه نیست.

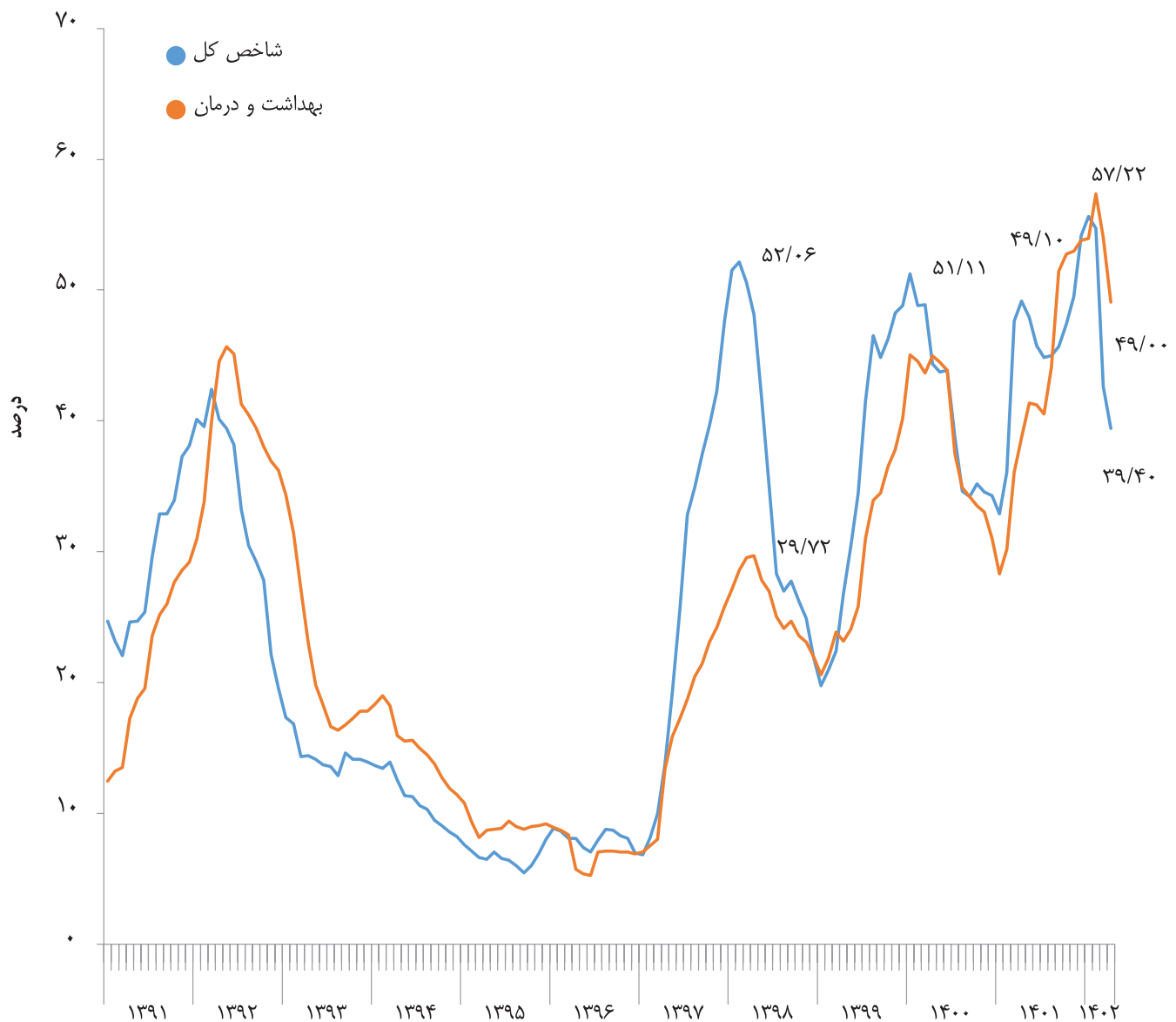


دریافت نسخه الکترونیکی



nihr.tums.ac.ir

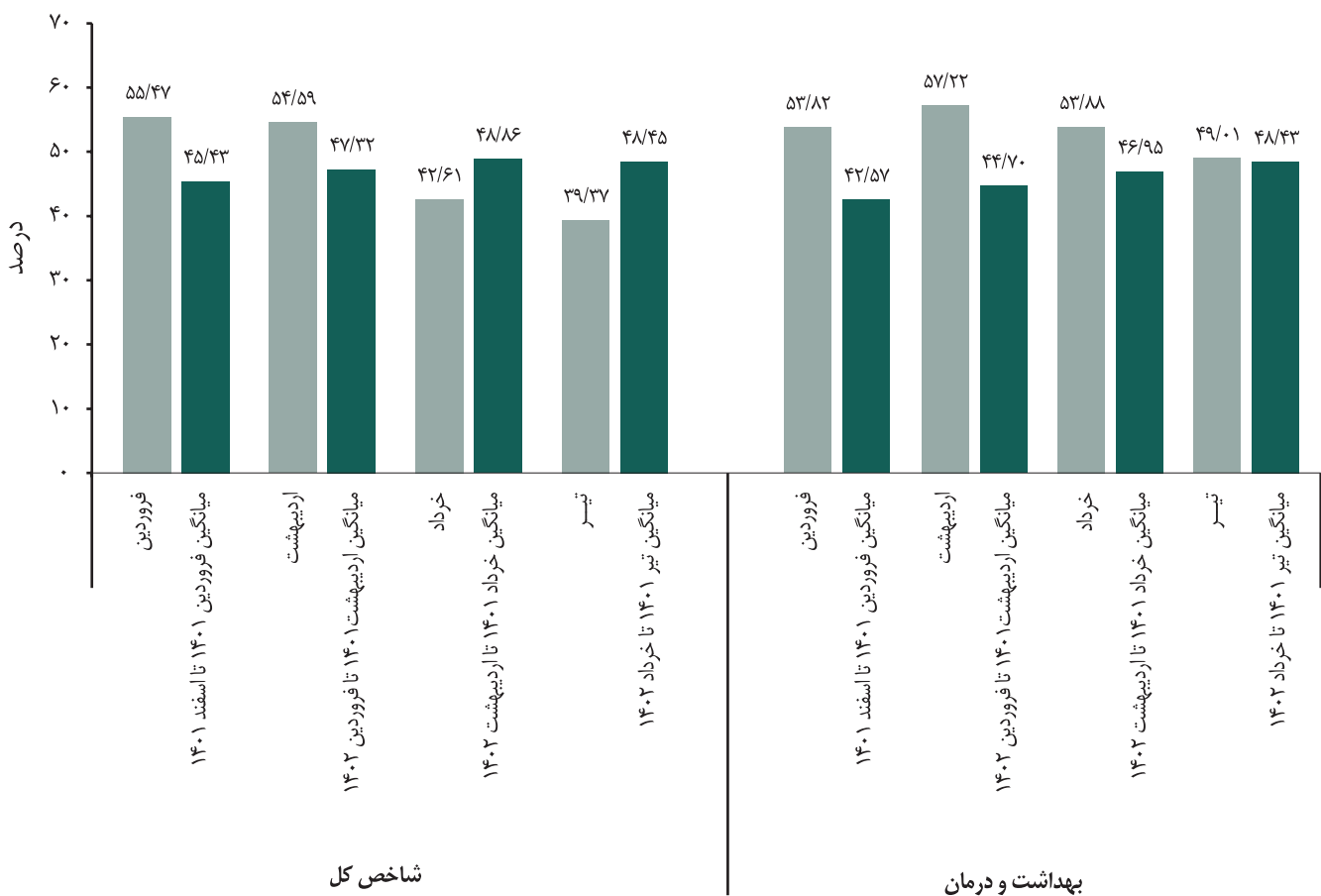
در شکل ۲، تورم نقطه به نقطه ماهانه برای شاخص کل و گروه بهداشت و درمان نشان داده شده است. از سال ۱۳۹۶ عموماً مقدار تورم در گروه بهداشت و درمان از شاخص کل پایین‌تر بوده است؛ اما از سه‌ماهه آخر سال ۱۴۰۱ تورم گروه بهداشت و درمان بالاتر از شاخص کل گزارش شده است به طوری که در تیرماه سال ۱۴۰۲ تورم نقطه‌به‌نقطه در گروه بهداشت و درمان حدود ۱۰ درصد بالاتر از تورم کل بوده است (۴۹/۰۱ درصد در گروه بهداشت و درمان مقابل مقدار شاخص کل ۳۹/۳۷ درصد).



شکل ۲: درصد تغییر شاخص قیمت مصرف‌کننده خانوارهای کشور نسبت به ماه مشابه سال قبل (تورم نقطه‌به‌نقطه ماهانه کالاها و خدمات مصرفی خانوارهای کشور) برای شاخص کل و گروه بهداشت و درمان بر مبنای سال پایه ۱۴۰۰=۱۰۰ (منبع مرکز آمار ایران)

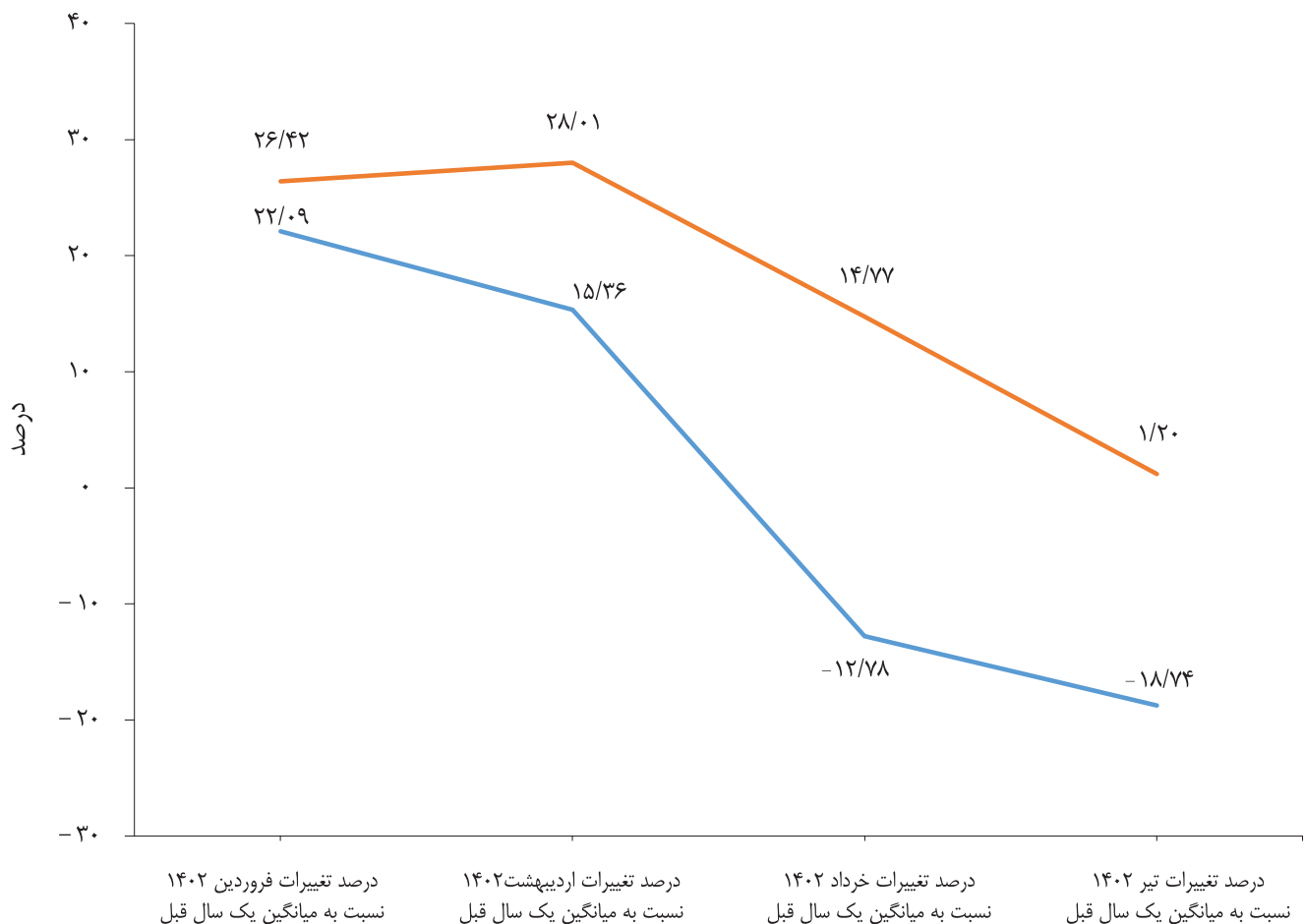
شکل ۳، تغییرات میانگین تورم نقطه‌به‌نقطه در هر ماه، نسبت به میانگین ماهانه سال قبل منتهی به همان ماه در چهار ماه اول سال ۱۴۰۲ را نشان می‌دهد. همانطور که در شکل دیده می‌شود هم در شاخص کل و هم در گروه بهداشت و درمان، تورم نقطه‌به‌نقطه ماهانه در این چهار ماه (ستون‌های سبز رنگ) روند کاهشی داشته و از فروردین تا تیرماه ۱۴۰۲ در شاخص کل و در گروه بهداشت و درمان، به ترتیب از ۵۵/۴۷ درصد به ۳۷/۳۹ درصد، و از ۵۳/۸۲ درصد به ۴۹/۰۱ درصد رسیده است.

در مقابل، میانگین تورم نقطه‌به‌نقطه ماهانه در ۱۲ ماه یکسال قبل منتهی به همان ماه در این چهار ماه (ستون‌های قرمز رنگ) روند افزایشی داشته و از فروردین تا تیرماه ۱۴۰۲ در شاخص کل و در گروه بهداشت و درمان، به ترتیب از ۴۵/۴۳ درصد به ۴۸/۴۵ درصد، و از ۴۲/۵۷ درصد به ۴۸/۴۳ درصد رسیده است؛ که نشان می‌دهد با وجود روند کاهشی نرخ تورم در چهار ماه اخیر، میانگین تورم نقطه‌به‌نقطه ماهانه در ۱۲ ماه یکسال قبل روندی افزایشی داشته است.



شکل ۳: مقایسه تورم نقطه‌به‌نقطه ماهانه نسبت به میانگین تورم نقطه‌به‌نقطه ماهانه در ۱۲ ماه یکسال قبل منتهی به همان ماه در چهار ماه اول سال ۱۴۰۲ برای شاخص کل و گروه بهداشت و درمان بر مبنای سال پایه ۱۴۰۰=۱۰۰ - (منبع مرکز آمار ایران)

شکل ۴، درصد تغییرات تورم نقطه‌به‌نقطه خانوارهای کشور را در هر ماه نسبت به میانگین ماهانه سال قبل منتهی به همان ماه را در چهار ماه اول سال ۱۴۰۲ نشان می‌دهد. در واقع در این شکل، درصد تغییرات دو ستون مربوط به هر ماه در شکل ۳ نشان داده شده است. همانطور که در شکل مشاهده می‌شود شیب هر دو نمودار به سمت پایین است که نشان می‌دهد روند تغییرات برای هر دو شاخص کل و گروه بهداشت و درمان کاهش یافته است، و این کاهش در شاخص کل بیشتر از بخش بهداشت و درمان بوده است. منفی شدن نمودار در دو ماه خرداد و تیر در شاخص کل نشان‌دهنده آن است که تورم نقطه‌به‌نقطه در این ماه‌ها از میانگین تورم نقطه‌به‌نقطه ماهانه در یکسال قبل منتهی به همان ماه کمتر بوده است.



شکل ۴: درصد تغییرات تورم نقطه‌به‌نقطه ماهانه نسبت به میانگین تورم نقطه‌به‌نقطه ماهانه در یکسال قبل منتهی به همان ماه در چهار ماه اول سال ۱۴۰۲ برای شاخص کل و گروه بهداشت و درمان بر مبنای سال پایه ۱۴۰۰=۱۰۰ - (منبع مرکز آمار ایران)

نتیجه گیری

تورم نقطه به نقطه ماهانه در کشور برای شاخص کل و همچنین گروه بهداشت و درمان در چهار ماه اخیر از فروردین تا تیرماه سال ۱۴۰۲ روند کاهشی داشته است، که می‌تواند نشان‌دهنده موفق بودن مداخلات انجام شده در کشور برای مهار تورم باشد؛ با این حال نرخ تورم در گروه بهداشت و درمان نسبت به شاخص کل کمتر کاهش پیدا کرده و برخلاف گذشته که عموماً نرخ تورم در گروه بهداشت و درمان پایین‌تر از شاخص کل تورم بوده است، در چهار ماه اخیر از فروردین تا تیرماه ۱۴۰۲ نرخ تورم در بخش بهداشت و درمان از شاخص کل تورم بالاتر شده است و با وجود کاهش نرخ تورم، هنوز نرخ تورم در این چهار ماه در گروه بهداشت و درمان از ماه مشابه سال قبل بالاتر است.

منبع:

<https://www.amar.org.ir/gheimat-masraf>

گزاره‌برگ حاضر توسط مؤسسه ملی تحقیقات سلامت جمهوری اسلامی ایران تهیه شده است.

مؤسسه ملی تحقیقات سلامت جمهوری اسلامی ایران، سازمانی است که برای دیده‌بانی وضعیت سلامت، تولید و ترویج به کارگیری شواهد علمی مورد نیاز برنامه‌ریزان و سیاستگذاران سلامت در سطح ملی ایجاد شده است.

تمرکز اصلی فعالیت‌های مؤسسه بر روی نتایج و پیامدهای اقدامات و مداخلات انجام شده در حوزه سلامت است.

مؤسسه ملی تحقیقات سلامت جمهوری اسلامی ایران در تلاش است با عمل به رسالت خود به‌عنوان دیده‌بان سلامت کشور با استفاده از همه توان دانشی داخل کشور و به کارگیری ظرفیت‌های بین‌المللی، ضمن پیش‌بینی روندها و رصد شاخص‌های نظام سلامت؛ با استفاده از تجربیات سایر نظام‌های سلامت، مداخلات مؤثر برای اصلاحات در نظام سلامت را طراحی و توصیه کند و در صورت اجرای آنها به ارزیابی و پایش مداخلات می‌پردازد. از سویی به‌عنوان مرجع و مشاور تأمین شواهد علمی تصمیم‌گیران سلامت در کشور و دیده‌بانی منطقه شناخته شده و از این طریق مجریان و متولیان حوزه سلامت را در دستیابی به جامعه سالم یاری می‌کند.

مؤسسه ملی تحقیقات سلامت جمهوری اسلامی ایران



بلوار کشاورز، خیابان وصال شیرازی،
خیابان بزرگمهر شرقی، پلاک ۷۰

nihr.tums.ac.ir

